

重要幼兒教育議題民意調查

主辦單位：財團法人黃昆輝教授教育基金會

調查單位：台灣指標調查研究股份有限公司

2017年6月

目次

壹、研究方法.....	1
貳、調查結果分析.....	2
一、民眾對 2~5 歲幼兒進入公立幼兒園就讀難易度的看法.....	2
二、民眾對幼兒教育經費占中央教育經費 3%合理性的看法.....	3
三、民眾對私立幼兒園以「一例一休政策」理由調漲學費合理性的看法.....	4
四、民眾認為目前幼兒教育最需要改善的項目.....	5
五、民眾對教育部規定國內幼兒園不能教國字注音符號的看法.....	7
六、民眾認為教育部規定國內幼兒園不能教英語的看法.....	8
七、民眾對幼兒園以遊戲活動方式教國字注音符號的看法.....	9
八、民眾對幼兒園以遊戲活動方式教英語的看法.....	10
九、民眾對國內幼兒園環境衛生、餐點、飲水、空調等方面的看法.....	11
十、民眾對國內幼兒園遊戲空間與設施安全的看法.....	12
十一、民眾對國內幼兒園師資專業能力的看法.....	13
十二、民眾對國內幼兒園整體辦學品質的看法.....	14

壹、研究方法

一、調查範圍與對象

調查範圍為全國 22 縣市；調查對象為居住調查範圍內，年滿 20 歲民眾。

二、調查方法

電腦輔助電話訪問（Computer-Assisted Telephone Interviewing，CATI）。

三、調查時間與樣本

調查時間為 2017 年 6 月 18 日至 19 日。抽樣係以中華電信臺閩地區電話號碼簿建置電腦資料庫(玉瑪系統)作為抽樣清冊，先在各地區以「系統抽樣法」(systematic sampling) 進行抽樣；共計完成有效樣本 1,068 人，在信賴水準 95%時的抽樣誤差最大值為 $\pm 3.0\%$ 。

四、加權

根據內政部 2017 年 6 月公布的民眾性別、戶籍、年齡以及教育程度等四項特徵，逐項反覆進行連續性修正，以使樣本與母體特徵的結構一致，整體樣本具有相當代表性。

貳、調查結果分析

一、民眾對 2~5 歲幼兒進入公立幼兒園就讀難易度的看法

(一) 受訪民眾認為 2 足歲到 5 足歲的幼兒要進入幼兒園是困難的比率，高達 72.3% (36.8% 為很困難，35.5% 為有點困難)，僅有 16.5% 的民眾認為是容易的 (4.4% 為很容易，12.1% 為還算容易)。

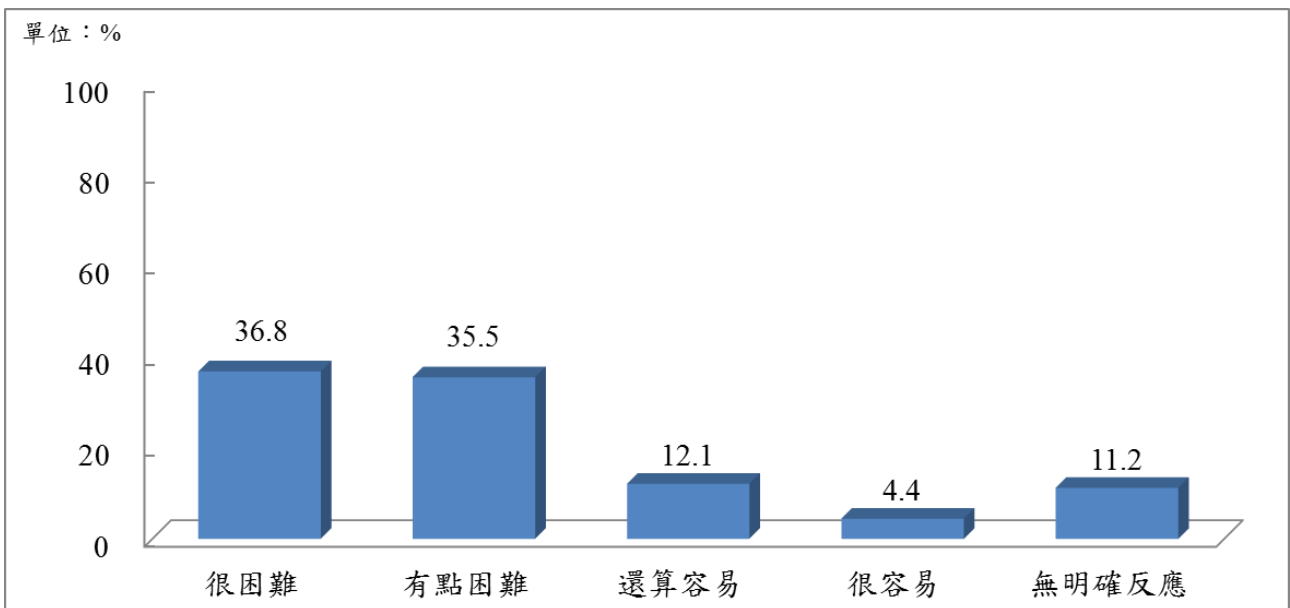


圖 1 民眾認為 2~5 歲幼兒能進入公立幼兒園就讀之難易情形

(二) 交叉分析：

1. 年齡在 35-49 歲的民眾，認為 2~5 歲幼兒進入公立幼兒園就讀有困難的比率，高達 81.8%。
2. 目前家中有小孩就讀托兒所及幼兒園的家長，認為 2~5 歲幼兒進入公立幼兒園就讀有困難的比率，高達 84.1%。
3. 居住地區在北北基、宜花東金馬的民眾，認為 2~5 歲幼兒進入公立幼兒園就讀有困難的比率，分別達 78.3% 與 72%。

二、民眾對幼兒教育經費占中央教育經費 3%合理性的看法

(一) 根據教育部的資料統計，在大學、高中職、國中、國小、幼兒五個教育階段中，幼兒教育經費大約占中央教育經費 3%，受訪民眾表示不合理的比率達 59.4%(25.7%為很不合理，33.7%為不太合理)，僅有 22.8%表示合理(3.3%為很合理，19.5%為還算合理)。

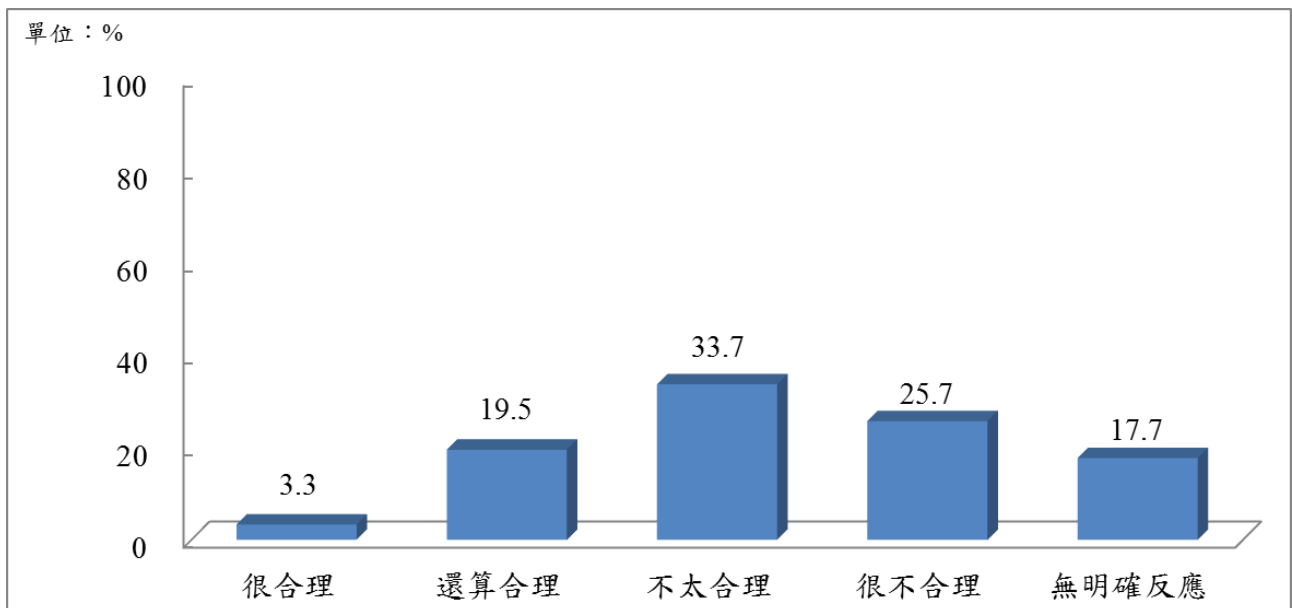


圖 2 民眾認為幼兒教育經費占中央教育經費 3%之合理情形

(二) 交叉分析：

1. 居住在北北基、桃竹苗、中彰投地區的民眾，認為幼兒教育經費占中央教育經費 3%是不合理的比率，皆達六成以上。
2. 多數年齡層的民眾，認為幼兒教育經費占中央教育經費 3%是不合理的比率，高達六成以上。
3. 家有小孩就讀托兒所及幼兒園的家長，認為幼兒教育經費占中央教育經費 3%是不合理的，比率高達 72.2%。

三、民眾對私立幼兒園以「一例一休政策」理由調漲學費合理性的看法

(一) 有些私立幼兒園以政府實施「一例一休」政策，增加經營的成本，而提出調漲學費的要求，受訪民眾表示不合理的比率達 63.4%，而認為合理者，其比率僅達 29.0%。

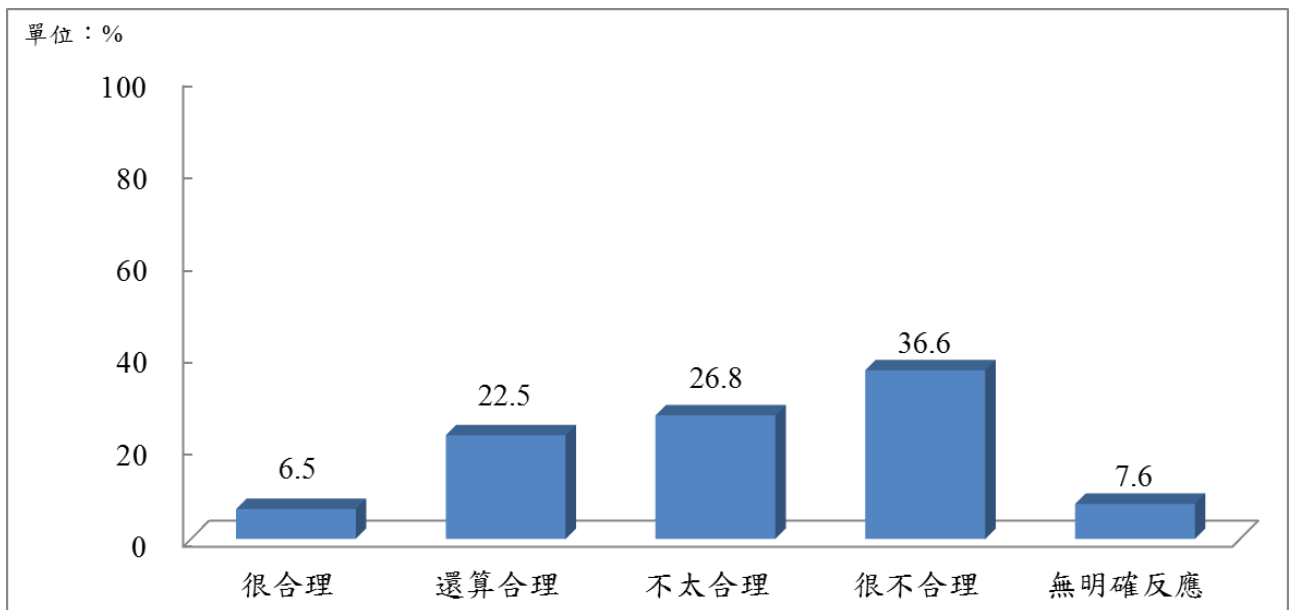


圖 3 民眾認為私立幼兒園以「一例一休政策」理由調漲學費之合理情形

(二) 交叉分析：

- 1.年齡在 50-64 歲的受訪民眾，認為私立幼兒園以「一例一休政策」的理由調漲學費是不合理的比率，較其他年齡層高，達 70.9%。
- 2.家有小孩就讀托兒所及幼兒園的家長，認為私立幼兒園以「一例一休政策」的理由調漲學費是不合理的比率，高達 69%。

四、民眾認為目前幼兒教育最需要改善的項目

(一) 民眾認為目前幼兒教育最需改善之項目，其比率最高的為「縮短公私立幼兒園收費差距」(33.1%)、其次為「廣設公立幼兒園」(31.8%)、接著是「改善幼兒園環境設施」(17.8%)、以及「降低幼兒園每班人數」(8.2%)。

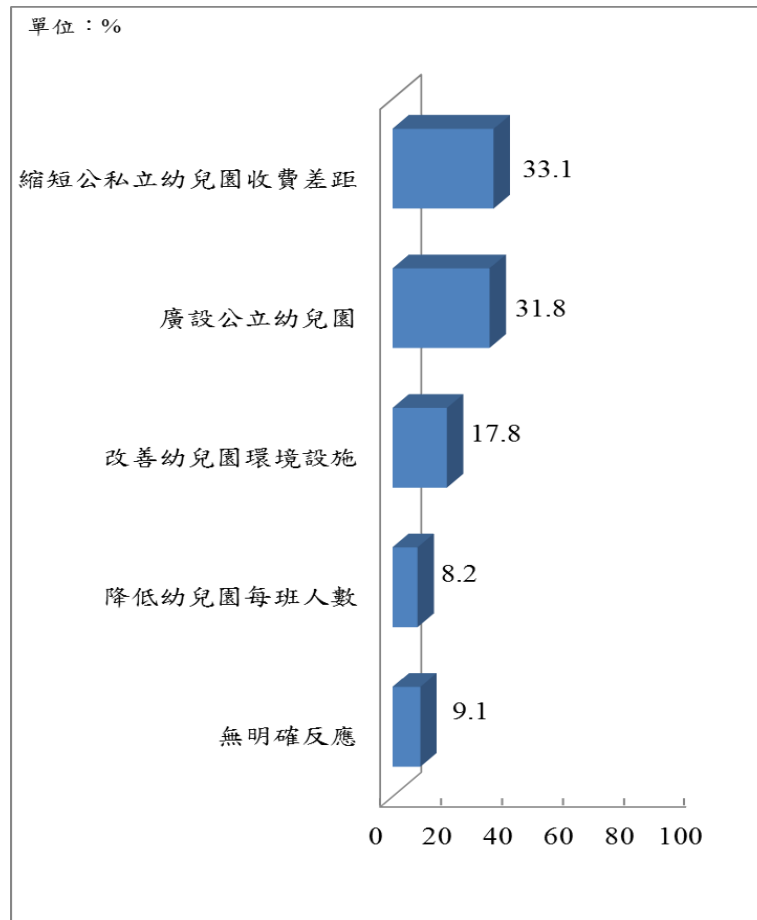


圖 4 民眾認為目前幼兒教育最需改善之項目

(二) 交叉分析：

1. 居住在北北基地區的民眾，認為目前幼兒教育最需要改善的是「廣設公立幼兒園」，比率達 38.1%；居住在桃竹苗及雲嘉南地區的民眾，則認為最需要改善的是「縮短公私立幼兒園收費差距」，比率分別達 37.5% 與 36.4%。
2. 年齡在 34 歲以下的民眾，認為目前幼兒教育最需要改善的是「縮短公私立幼兒園收費差距」，比率達 42.7%，在所有年齡層民眾比率最高。

3.家有小孩就讀托兒所及幼兒園的家長，認為最需要改善的是「縮短公立幼兒園收費差距」及「廣設公立幼兒園」，其比率分別為 36.4%與 36.7%。

五、民眾對教育部規定國內幼兒園不能教國字注音符號的看法

(一) 依照法令規定，公、私立幼兒園不能教國字注音符號，認為不合理民眾的比率達 75.4%，認為合理者僅有 17.2%。

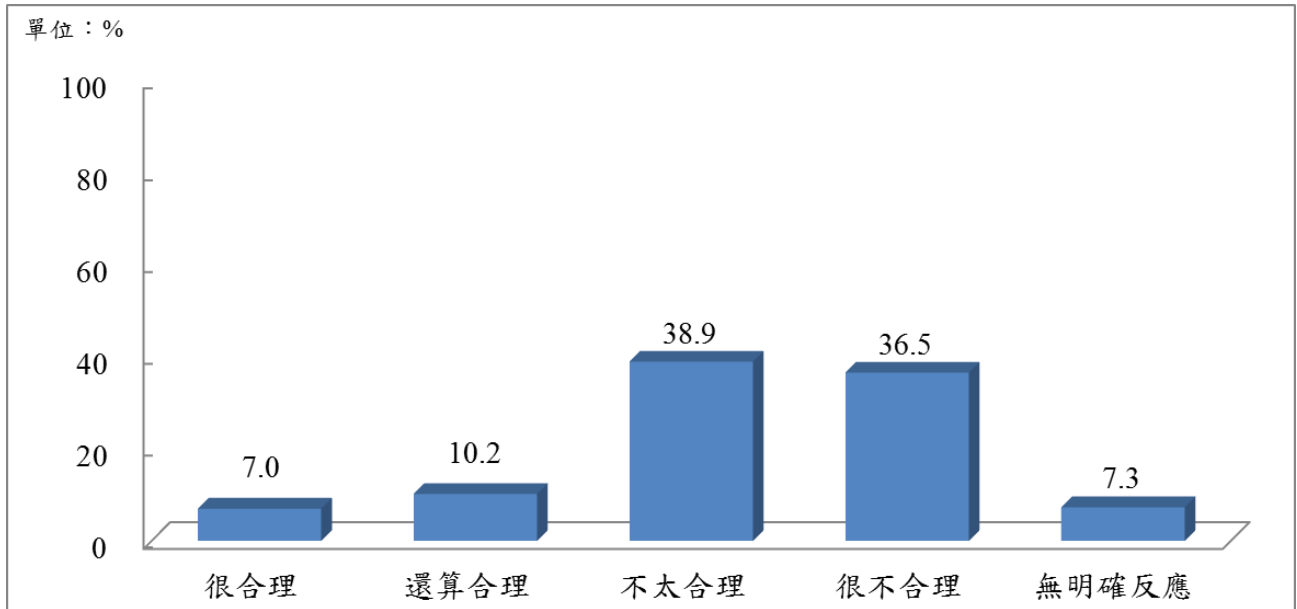


圖 5 民眾認為法令規定國內幼兒園不能教國字注音符號之合理情形

(二) 交叉分析：

1. 受訪民眾認為國內幼兒園不能教國字注音符號是不合理的，所有地區皆達七成以上，其中，居住在桃竹苗地區者更高達 79.3%。
2. 年齡在 34 歲以下及 35-49 歲的民眾，認為國內幼兒園不能教國字注音符號是不合理的比率較其他年齡層高，分別達 81.0% 與 81.8%。
3. 家有小孩就讀托兒所及幼兒園的民眾，認為國內幼兒園不能教國字注音符號是不合理的比率，高達 80.8%。

六、民眾認為教育部規定國內幼兒園不能教英語的看法

(一) 依照法令規定，公、私立幼兒園不能教英語，受訪民眾認為不合理的比率高達 70.5%，而僅有 22.0% 的民眾認為這樣的規定合理。

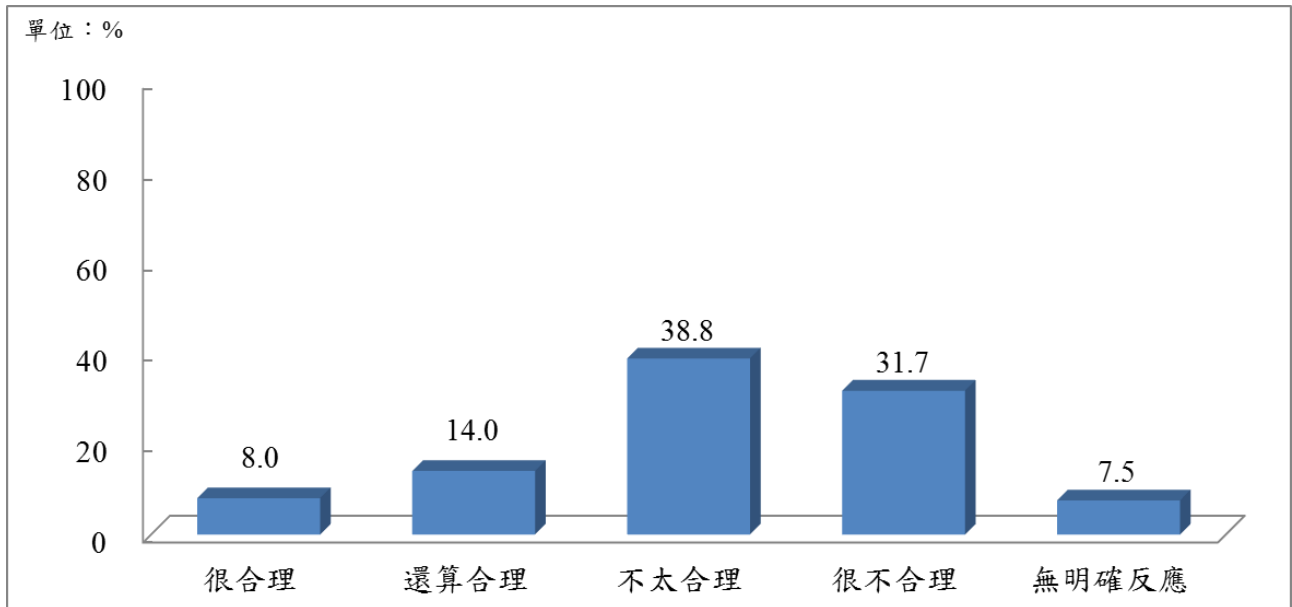


圖 6 民眾認為法令規定國內幼兒園不能教英語之合理情形

(二) 交叉分析：

1. 受訪民眾認為國內幼兒園不能教英語是不合理的，在所有地區皆有七成左右。
2. 年齡在 34 歲以下及 35-49 歲的民眾，認為國內幼兒園不能教英語是不合理的比率，較其他年齡層高，分別達 82.4% 與 72.1%。
3. 家有小孩就讀托兒所及幼兒園的家長，認為國內幼兒園不能教英語是不合理的比率，高達 76.5%。

七、民眾對幼兒園以遊戲活動方式教國字注音符號的看法

(一) 如果幼兒園是透過遊戲活動的方式，讓幼兒學習國字注音符號，受訪民眾表示支持的比率高達 91.4%(54.9%為很支持，36.5%為還算支持)，僅有 4.6%不支持(1.3%為很不支持，3.3%為不太支持)。

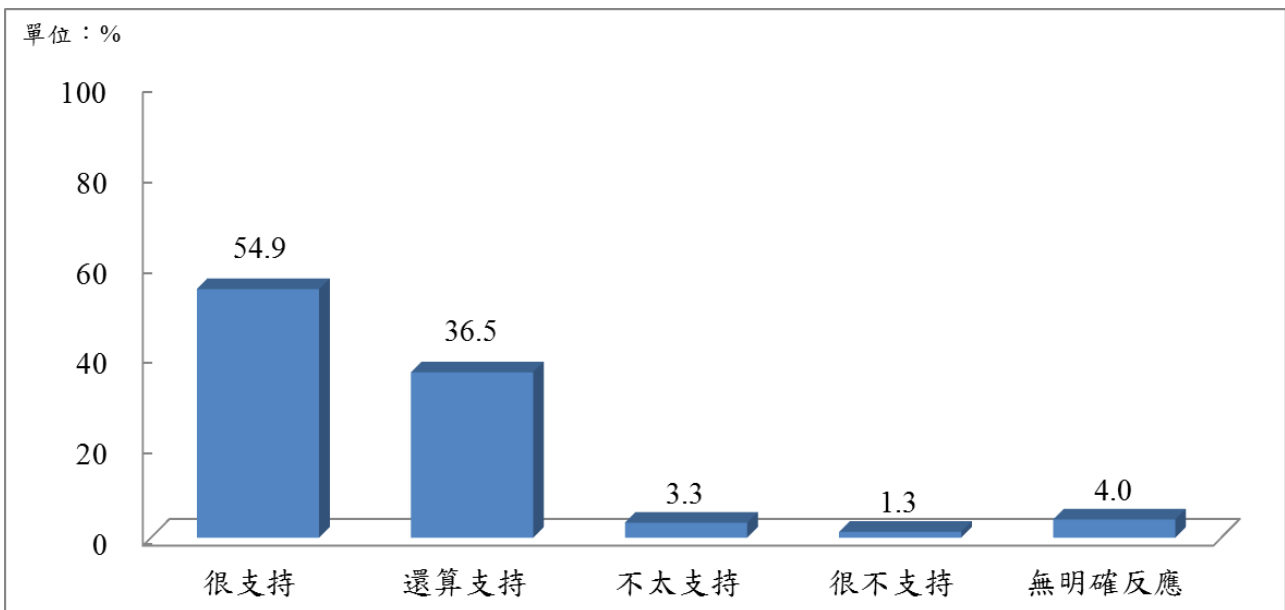


圖 7 民眾對幼兒園以遊戲活動方式教國字注音符號之支持情形

(二) 交叉分析：

- 1.多數地區的民眾支持幼兒園以遊戲活動方式教國字注音符號的比率，高達九成以上；居住在宜花東金馬及中彰投的民眾則分別為 82.6%與 86.9%。
- 2.多數年齡層的民眾表示支持幼兒園以遊戲活動方式教國字注音符號者的比率，高達九成以上；65歲以上的民眾則為 78.1%。
- 3.家有小孩就讀托兒所及幼兒園的家長，表示支持幼兒園以遊戲活動方式教國字注音符號的比率，高達 94.8%。

八、民眾對幼兒園以遊戲活動方式教英語的看法

(一) 如果幼兒園是透過遊戲活動的方式，讓幼兒學習英語，受訪民眾表示支持的比率高達 87.7%(53.1%為很支持，34.6%為還算支持)，不支持的比率僅 8.3% (3.4%為很不支持，4.9%為不太支持)。

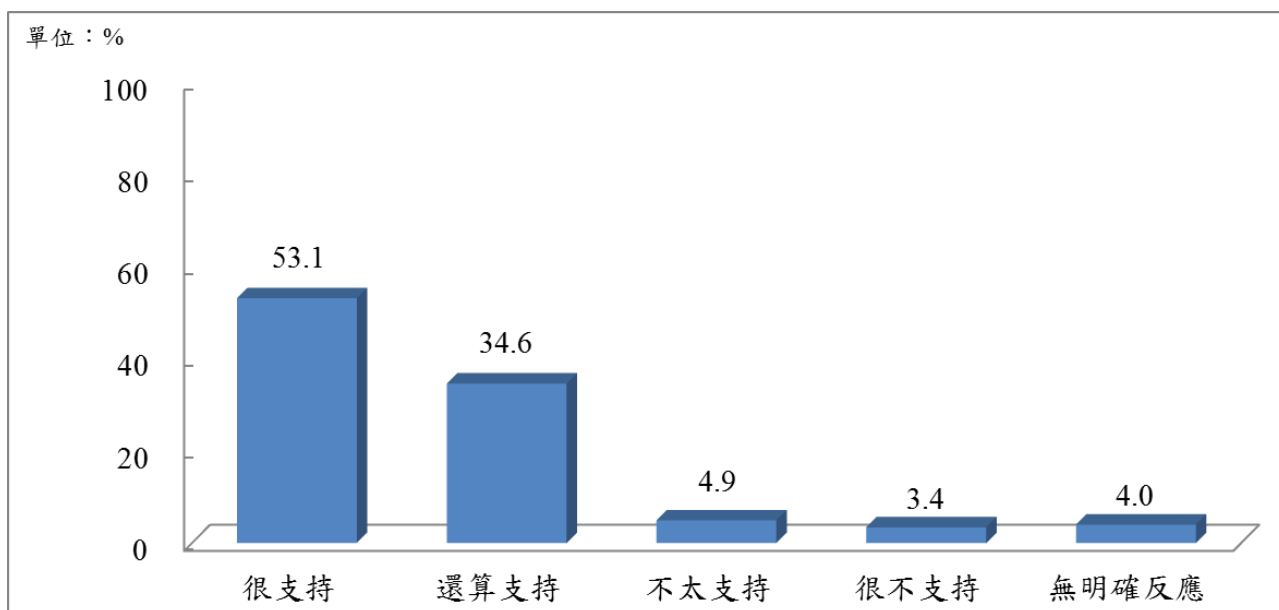


圖 8 民眾對幼兒園以遊戲活動方式教英語之支持情形

(二) 交叉分析：

- 1.多數地區的受訪民眾支持幼兒園以遊戲活動方式教英語的比率，達八成五以上；而居住在桃竹苗地區的民眾表示支持的比率，更高達 91.0%。
- 2.年齡在 34 歲以下的受訪民眾，支持幼兒園以遊戲活動方式讓幼兒學習英語的比率，高達 94.7%。
- 3.家有小孩就讀托兒所及幼兒園的家長，表示支持幼兒園以遊戲活動方式教英語者，其比率幾近九成(89.0%)。

九、民眾對國內幼兒園環境衛生、餐點、飲水、空調等方面的看法

(一) 受訪民眾對臺灣目前幼兒園的環境衛生、餐點、飲水、空調等方面，感到滿意的比率達 53.2%(3.9%為很滿意，49.3%為還算滿意)，感到不滿意的民眾則有 25.6% (5.5%為很不滿意，20.1%為不太滿意)。

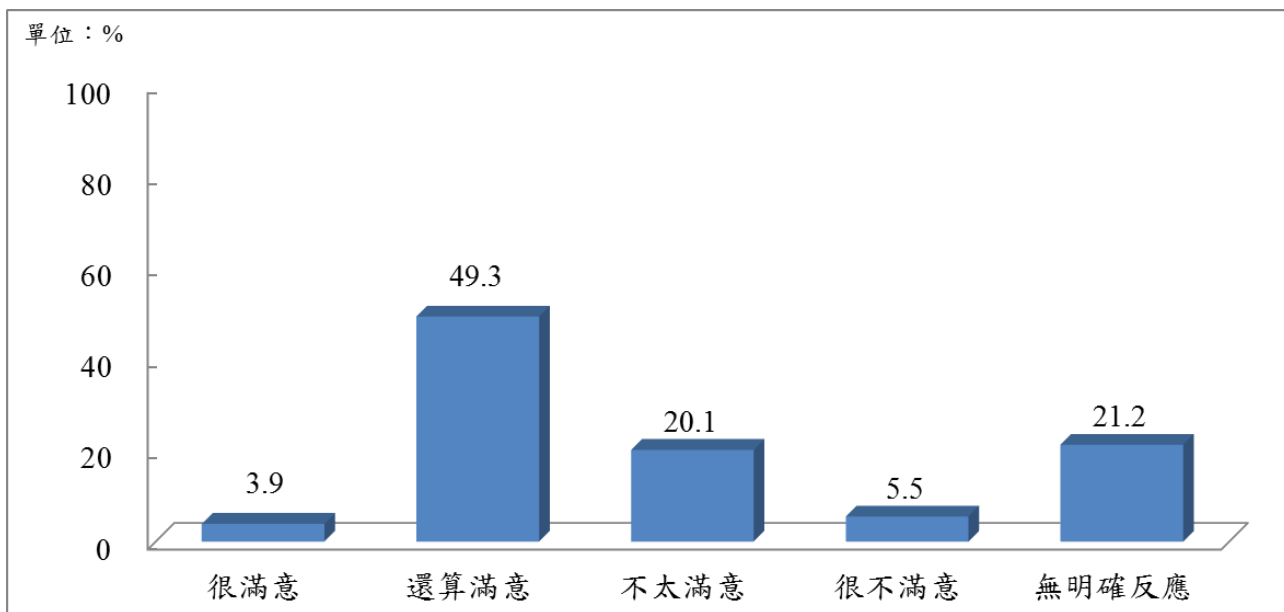


圖 9 民眾對國內幼兒園環境衛生、餐點、飲水、空調等方面之滿意情形

(二) 交叉分析：

- 1.年齡在 34 歲以下及 35-49 歲的民眾，對幼兒園環境衛生、餐點、飲水、空調表示滿意的比率，分別達 69.1%與 57.7%。
- 2.目前家中有小孩就讀托兒所及幼兒園的家長，對幼兒園環境衛生、餐點、飲水、空調表示滿意的比率，達 67.1%。
- 3.居住在宜花東金馬地區的民眾，對幼兒園環境衛生、餐點、飲水、空調表示不滿意的比率，是所有地區最高的，達 34.2%。

十、民眾對國內幼兒園遊戲空間與設施安全的看法

(一) 受訪民眾對臺灣目前幼兒園的遊戲空間與設施安全感到滿意的比率達有 47.8%(3.0%為很滿意，44.8%為還算滿意)，感到不滿意的有 36.5% (6.8%為很不滿意，29.7%為不太滿意)。

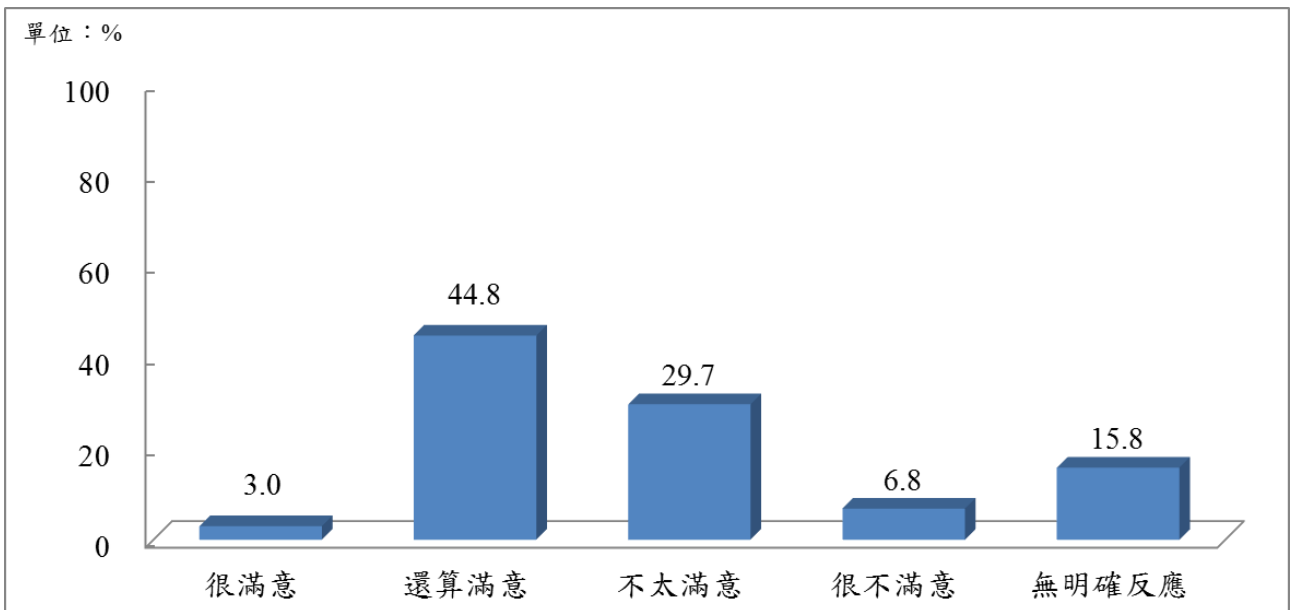


圖 10 民眾對國內幼兒園遊戲空間與設施安全之滿意情形

(二) 交叉分析：

- 1.年齡在 34 歲以下受訪民眾對國內幼兒園遊戲空間與設施安全感到滿意的比率較其他年齡層高，達 59.5%；但年齡在 35-49 歲民眾表示不滿意的比率較其他年齡層高，達 42.4%。
- 2.目前家中有小孩就讀托兒所及幼兒園的家長，對國內幼兒園遊戲空間與設施安全表示滿意的比率，達 53.5%。
- 3.居住地區在北北基的民眾，對國內幼兒園遊戲空間與設施安全表示不滿意的比率，是所有地區最高的，達 42.0%。

十一、民眾對國內幼兒園師資專業能力的看法

(一) 受訪民眾對臺灣目前幼兒園師資的專業能力感到滿意的比率達 52.9% (5.5% 為很滿意, 47.4% 為還算滿意), 感到不滿意的則為 32.8% (6.4% 為很不滿意, 26.4% 為不太滿意)。

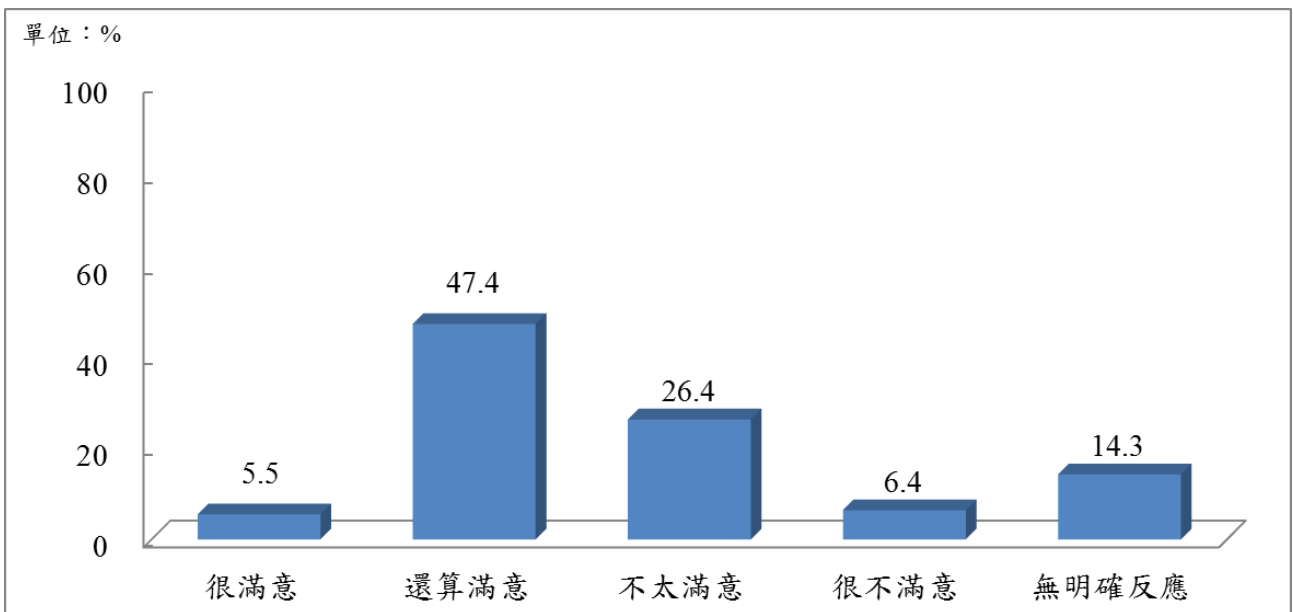


圖 11 民眾對國內幼兒園師資專業能力之滿意情形

(二) 交叉分析：

1. 年齡在 34 歲以下的民眾，對國內幼兒園師資專業能力表示滿意的比率較其他年齡層高，達 63.1%；但 35-49 歲者表示不滿意的比率較其他年齡層高，達 38.4%。
2. 在所有地區中，居住在宜花東金馬地區的民眾，對國內幼兒園師資專業能力表示不滿意的比率最高，達 36.7%。
3. 目前家中有小孩就讀托兒所及幼兒園的家長，對國內幼兒園師資專業能力表示滿意的比率，達 60.6%。

十二、民眾對國內幼兒園整體辦學品質的看法

(一) 整體來說，受訪民眾對國內幼兒園的辦學品質感到滿意的比率達 56.1% (4.4% 為很滿意，51.7% 為還算滿意)，感到不滿意的比率則為 30.1% (5.6% 為很不滿意，24.5% 為不太滿意)。

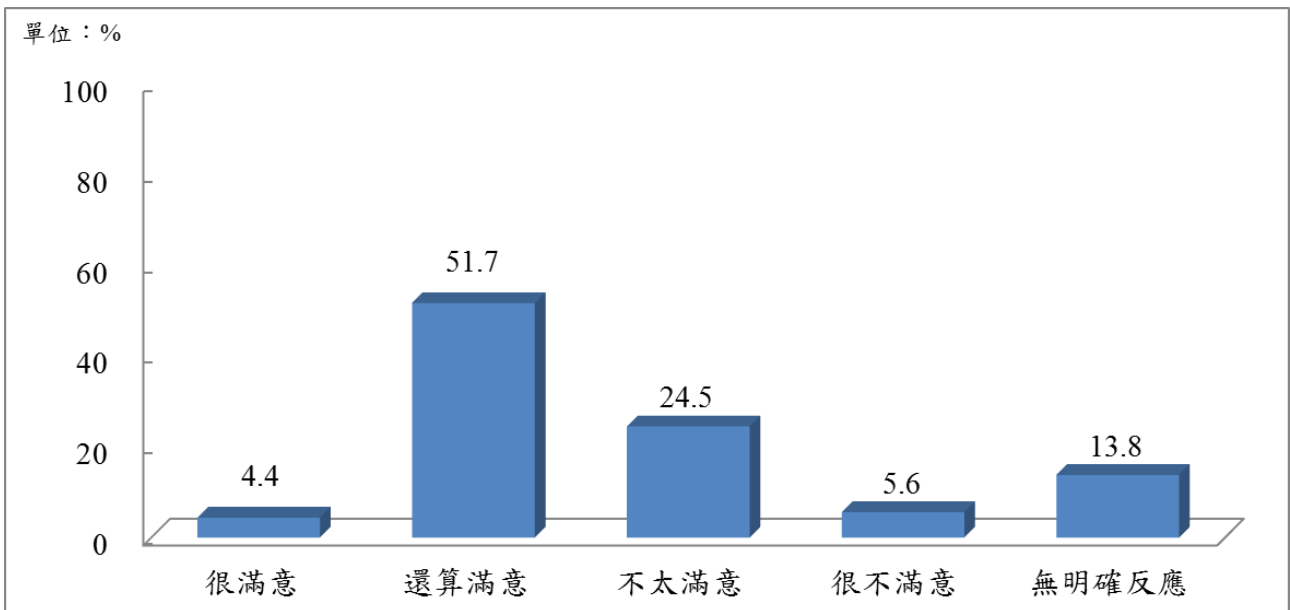


圖 12 民眾對國內幼兒園辦學品質之滿意情形

(二) 交叉分析：

1. 年齡在 34 歲以下的民眾，對國內幼兒園整體辦學品質表示滿意的比率，是所有年齡層最高的，達 69.0%。
2. 目前家中有小孩就讀托兒所及幼兒園的家長，對國內幼兒園整體辦學品質表示滿意的比率高達 63.5%。
3. 所有地區的民眾，對國內幼兒園整體辦學品質表示滿意的比率，皆達五成以上。